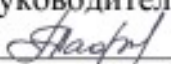



**МИНИСТЕРСТВО ПРОСВЕЩЕНИЯ РОССИЙСКОЙ  
ФЕДЕРАЦИИ**

**Министерство образования Оренбургской области  
Управление образования администрации Сорочинского городского  
округа Оренбургской области  
МБОУ "СОШ №5 имени А.Н.Лавкова" города Сорочинска  
Оренбургской области"**

РАССМОТРЕНО  
на заседании ШМО  
Руководитель ШМО

  
\_\_\_\_\_  
Тафинцева В.В.  
«25» 08.2023г

СОГЛАСОВАНО  
Зам.директора по УВР

  
\_\_\_\_\_  
Фетисова О.А.  
«31» 08. 2023г

**РАБОЧАЯ ПРОГРАММА**

(ID 546073)

**учебного предмета «Технология»**  
для начального общего образования  
Срок освоения программы 4 года (1-4 классы)

## ПОЯСНИТЕЛЬНАЯ ЗАПИСКА

Программа по технологии на уровне начального общего образования составлена на основе требований к результатам освоения основной образовательной программы начального общего образования ФГОС НОО, а также ориентирована на целевые приоритеты духовно-нравственного развития, воспитания и социализации обучающихся, сформулированные в федеральной рабочей программе воспитания.

Основной целью программы по технологии является успешная социализация обучающихся, формирование у них функциональной грамотности на базе освоения культурологических и конструкторско-технологических знаний (о рукотворном мире и общих правилах его создания в рамках исторически меняющихся технологий) и соответствующих им практических умений.

Программа по технологии направлена на решение системы задач:

формирование общих представлений о культуре и организации трудовой деятельности как важной части общей культуры человека;

становление элементарных базовых знаний и представлений о предметном (рукотворном) мире как результате деятельности человека, его взаимодействии с миром природы, правилах и технологиях создания, исторически развивающихся и современных производствах и профессиях;

формирование основ чертёжно-графической грамотности, умения работать с простейшей технологической документацией (рисунок, чертёж, эскиз, схема);

формирование элементарных знаний и представлений о различных материалах, технологиях их обработки и соответствующих умений;

развитие сенсомоторных процессов, психомоторной координации, глазомера через формирование практических умений;

расширение культурного кругозора, развитие способности творческого использования полученных знаний и умений в практической деятельности;

развитие познавательных психических процессов и приёмов умственной деятельности посредством включения мыслительных операций в ходе выполнения практических заданий;

развитие гибкости и вариативности мышления, способностей к изобретательской деятельности;

воспитание уважительного отношения к людям труда, к культурным традициям, понимания ценности предшествующих культур, отражённых в материальном мире;

развитие социально ценных личностных качеств: организованности, аккуратности, добросовестного и ответственного отношения к работе, взаимопомощи, волевой саморегуляции, активности и инициативности;

воспитание интереса и творческого отношения к продуктивной созидательной деятельности, мотивации успеха и достижений, стремления к творческой самореализации;

становление экологического сознания, внимательного и вдумчивого отношения к окружающей природе, осознание взаимосвязи рукотворного мира с миром природы;

воспитание положительного отношения к коллективному труду, применение правил культуры общения, проявление уважения к взглядам и мнению других людей.

Содержание программы по технологии включает характеристику основных структурных единиц (модулей), которые являются общими для каждого года обучения:

1. Технологии, профессии и производства.
2. Технологии ручной обработки материалов: технологии работы с бумагой и картоном, технологии работы с пластичными материалами, технологии работы с природным материалом, технологии работы с текстильными материалами, технологии работы с другими доступными материалами (например, пластик, поролон, фольга, солома).
3. Конструирование и моделирование: работа с «Конструктором» (с учётом возможностей материально-технической базы образовательной организации), конструирование и моделирование из бумаги, картона, пластичных материалов, природных и текстильных материалов, робототехника (с учётом возможностей материально-технической базы образовательной организации).
4. Информационно-коммуникативные технологии (далее – ИКТ) (с учётом возможностей материально-технической базы образовательной организации).

В процессе освоения программы по технологии обучающиеся овладевают основами проектной деятельности, которая направлена на развитие творческих черт личности, коммуникабельности, чувства ответственности, умения искать и использовать информацию.

В программе по технологии осуществляется реализация межпредметных связей с учебными предметами: «Математика» (моделирование, выполнение расчётов, вычислений, построение форм с учетом основ геометрии, работа с геометрическими фигурами, телами, именованными числами), «Изобразительное искусство» (использование средств художественной выразительности, законов и правил декоративно-прикладного искусства и дизайна), «Окружающий мир» (природные формы и конструкции как универсальный источник инженерно-художественных идей для мастера; природа как источник сырья, этнокультурные традиции), «Родной язык» (использование важнейших видов речевой деятельности и основных типов учебных текстов в процессе анализа заданий и обсуждения результатов практической деятельности), «Литературное чтение» (работа с текстами для создания образа, реализуемого в изделии).

Общее число часов, рекомендованных для изучения технологии – 135 часов: в 1 классе – 33 часа (1 час в неделю), во 2 классе – 34 часа (1 час в неделю), в 3 классе – 34 часа (1 час в неделю), в 4 классе – 34 часа (1 час в неделю).

## **СОДЕРЖАНИЕ УЧЕБНОГО ПРЕДМЕТА**

### **1 КЛАСС**

#### **Технологии, профессии и производства**

Природное и техническое окружение человека. Природа как источник сырьевых ресурсов и творчества мастеров. Красота и разнообразие природных форм, их передача в изделиях из различных материалов. Наблюдения природы и фантазия мастера – условия создания изделия. Бережное отношение к природе. Общее понятие об изучаемых материалах, их происхождении, разнообразии. Подготовка к работе. Рабочее место, его организация в зависимости от вида работы. Рациональное размещение на рабочем месте материалов и инструментов, поддержание порядка во время работы, уборка по окончании работы. Рациональное и безопасное использование и хранение инструментов.

Профессии родных и знакомых. Профессии, связанные с изучаемыми материалами и производствами. Профессии сферы обслуживания.

Традиции и праздники народов России, ремёсла, обычаи.

#### **Технологии ручной обработки материалов**

Бережное, экономное и рациональное использование обрабатываемых материалов. Использование конструктивных особенностей материалов при изготовлении изделий.

Основные технологические операции ручной обработки материалов: разметка деталей, выделение деталей, формообразование деталей, сборка изделия, отделка изделия или его деталей. Общее представление.

Способы разметки деталей: на глаз и от руки, по шаблону, по линейке (как направляющему инструменту без откладывания размеров) и изготовление изделий с опорой на рисунки, графическую инструкцию, простейшую схему. Чтение условных графических изображений (называние операций, способов и приёмов работы, последовательности изготовления изделий). Правила экономной и аккуратной разметки. Рациональная разметка и вырезание нескольких одинаковых деталей из бумаги. Способы соединения деталей в изделии: с помощью пластилина, клея, скручивание, сшивание и другое. Приёмы и правила аккуратной работы с клеем. Отделка изделия или его деталей (окрашивание, вышивка, аппликация и другое).

Подбор соответствующих инструментов и способов обработки материалов в зависимости от их свойств и видов изделий. Инструменты и приспособления (ножницы, линейка, игла, гладилка, стека, шаблон и другие), их правильное, рациональное и безопасное использование.

Пластические массы, их виды (пластилин, пластика и другое). Приёмы изготовления изделий доступной по сложности формы из них: разметка на глаз, отделение части (стекой, отрыванием), придание формы.

Наиболее распространённые виды бумаги. Их общие свойства. Простейшие способы обработки бумаги различных видов: сгибание и складывание, сминание, обрывание, склеивание и другое. Резание бумаги ножницами. Правила безопасной работы, передачи и хранения ножниц. Картон.

Виды природных материалов (плоские – листья и объёмные – орехи, шишки, семена, ветки). Приёмы работы с природными материалами: подбор материалов в соответствии с

замыслом, составление композиции, соединение деталей (приклеивание, склеивание с помощью прокладки, соединение с помощью пластилина).

Общее представление о тканях (текстиле), их строении и свойствах. Швейные инструменты и приспособления (иглы, булавки и другие). Отмеривание и заправка нитки в иголку, строчка прямого стежка.

Использование дополнительных отделочных материалов.

### **Конструирование и моделирование**

Простые и объёмные конструкции из разных материалов (пластические массы, бумага, текстиль и другое) и способы их создания. Общее представление о конструкции изделия, детали и части изделия, их взаимное расположение в общей конструкции. Способы соединения деталей в изделиях из разных материалов. Образец, анализ конструкции образцов изделий, изготовление изделий по образцу, рисунку. Конструирование по модели (на плоскости). Взаимосвязь выполняемого действия и результата. Элементарное прогнозирование порядка действий в зависимости от желаемого (необходимого) результата, выбор способа работы в зависимости от требуемого результата (замысла).

### **Информационно-коммуникативные технологии**

Демонстрация учителем готовых материалов на информационных носителях.

Информация. Виды информации.

### **УНИВЕРСАЛЬНЫЕ УЧЕБНЫЕ ДЕЙСТВИЯ (ПРОПЕДЕВТИЧЕСКИЙ УРОВЕНЬ)**

Изучение технологии в 1 классе способствует освоению на пропедевтическом уровне ряда универсальных учебных действий: познавательных универсальных учебных действий, коммуникативных универсальных учебных действий, регулятивных универсальных учебных действий, совместной деятельности.

### **Познавательные универсальные учебные действия**

#### **Базовые логические и исследовательские действия:**

ориентироваться в терминах, используемых в технологии (в пределах изученного);

воспринимать и использовать предложенную инструкцию (устную, графическую);

анализировать устройство простых изделий по образцу, рисунку, выделять основные и второстепенные составляющие конструкции;

сравнивать отдельные изделия (конструкции), находить сходство и различия в их устройстве.

#### **Работа с информацией:**

У обучающегося будут сформированы следующие умения работать с информацией как часть познавательных универсальных учебных действий:

воспринимать информацию (представленную в объяснении учителя или в учебнике), использовать её в работе;

понимать и анализировать простейшую знаково-символическую информацию (схема, рисунок) и строить работу в соответствии с ней.

### **Коммуникативные универсальные учебные действия**

участвовать в коллективном обсуждении: высказывать собственное мнение, отвечать на вопросы, выполнять правила этики общения: уважительное отношение к одноклассникам, внимание к мнению другого;

строить несложные высказывания, сообщения в устной форме (по содержанию изученных тем).

### **Регулятивные универсальные учебные действия**

#### **Самоорганизация и самоконтроль:**

принимать и удерживать в процессе деятельности предложенную учебную задачу;

действовать по плану, предложенному учителем, работать с опорой на графическую инструкцию учебника, принимать участие в коллективном построении простого плана действий;

понимать и принимать критерии оценки качества работы, руководствоваться ими в процессе анализа и оценки выполненных работ;

организовывать свою деятельность: производить подготовку к уроку рабочего места, поддерживать на нём порядок в течение урока, производить необходимую уборку по окончании работы;

выполнять несложные действия контроля и оценки по предложенным критериям.

#### **Совместная деятельность:**

проявлять положительное отношение к включению в совместную работу, к простым видам сотрудничества;

принимать участие в парных, групповых, коллективных видах работы, в процессе изготовления изделий осуществлять элементарное сотрудничество.

## **2 КЛАСС**

### **Технологии, профессии и производства**

Рукотворный мир – результат труда человека. Элементарные представления об основном принципе создания мира вещей: прочность конструкции, удобство использования, эстетическая выразительность. Средства художественной выразительности (композиция, цвет, тон и другие). Изготовление изделий с учётом данного принципа. Общее представление о технологическом процессе: анализ устройства и назначения изделия, выстраивание последовательности практических действий и технологических операций, подбор материалов и инструментов, экономная разметка, обработка с целью получения (выделения) деталей, сборка, отделка изделия, проверка изделия в действии, внесение необходимых дополнений и изменений. Изготовление изделий из различных материалов с соблюдением этапов технологического процесса.

Традиции и современность. Новая жизнь древних профессий. Совершенствование их технологических процессов. Мастера и их профессии, правила мастера. Культурные традиции. Техника на службе человеку.

Элементарная творческая и проектная деятельность (создание замысла, его детализация и воплощение). Несложные коллективные, групповые проекты.

### **Технологии ручной обработки материалов**

Многообразие материалов, их свойств и их практическое применение в жизни. Исследование и сравнение элементарных физических, механических и технологических свойств различных материалов. Выбор материалов по их декоративно-художественным и конструктивным свойствам.

Называние и выполнение основных технологических операций ручной обработки материалов в процессе изготовления изделия: разметка деталей (с помощью линейки (угольника, циркуля), формообразование деталей (сгибание, складывание тонкого картона и плотных видов бумаги и другое), сборка изделия (сшивание). Подвижное соединение деталей изделия. Использование соответствующих способов обработки материалов в зависимости от вида и назначения изделия.

Виды условных графических изображений: рисунок, простейший чертёж, эскиз, схема. Чертёжные инструменты – линейка (угольник, циркуль). Их функциональное назначение, конструкция. Приёмы безопасной работы колющими (циркуль) инструментами.

Технология обработки бумаги и картона. Назначение линий чертежа (контур, линия разреза, сгиба, выносная, размерная). Чтение условных графических изображений. Построение прямоугольника от двух прямых углов (от одного прямого угла). Разметка деталей с опорой на простейший чертёж, эскиз. Изготовление изделий по рисунку, простейшему чертежу или эскизу, схеме. Использование измерений, вычислений и построений для решения практических задач. Сгибание и складывание тонкого картона и плотных видов бумаги – биговка. Подвижное соединение деталей на проволоку, толстую нитку.

Технология обработки текстильных материалов. Строение ткани (поперечное и продольное направление нитей). Ткани и нитки растительного происхождения (полученные на основе натурального сырья). Виды ниток (швейные, мулине). Трикотаж, нетканые материалы (общее представление), его строение и основные свойства. Строчка прямого стежка и её варианты (перевивы, наборы) и (или) строчка косого стежка и её варианты (крестик, стебельчатая, ёлочка). Лекало. Разметка с помощью лекала (простейшей выкройки). Технологическая последовательность изготовления несложного швейного изделия (разметка деталей, выкраивание деталей, отделка деталей, сшивание деталей).

Использование дополнительных материалов (например, проволока, пряжа, бусины и другие).

### **Конструирование и моделирование**

Основные и дополнительные детали. Общее представление о правилах создания гармоничной композиции. Симметрия, способы разметки и конструирования симметричных форм.

Конструирование и моделирование изделий из различных материалов по простейшему чертежу или эскизу. Подвижное соединение деталей конструкции. Внесение элементарных

конструктивных изменений и дополнений в изделие.

### **Информационно-коммуникативные технологии**

Демонстрация учителем готовых материалов на информационных носителях.

Поиск информации. Интернет как источник информации.

### **УНИВЕРСАЛЬНЫЕ УЧЕБНЫЕ ДЕЙСТВИЯ**

Изучение технологии во 2 классе способствует освоению ряда универсальных учебных действий: познавательных универсальных учебных действий, коммуникативных универсальных учебных действий, регулятивных универсальных учебных действий, совместной деятельности.

#### **Познавательные универсальные учебные действия**

##### **Базовые логические и исследовательские действия:**

ориентироваться в терминах, используемых в технологии (в пределах изученного);

выполнять работу в соответствии с образцом, инструкцией, устной или письменной;

выполнять действия анализа и синтеза, сравнения, группировки с учётом указанных критериев;

строить рассуждения, делать умозаключения, проверять их в практической работе;

воспроизводить порядок действий при решении учебной (практической) задачи;

осуществлять решение простых задач в умственной и материализованной форме.

##### **Работа с информацией:**

получать информацию из учебника и других дидактических материалов, использовать её в работе;

понимать и анализировать знаково-символическую информацию (чертёж, эскиз, рисунок, схема) и строить работу в соответствии с ней.

##### **Коммуникативные универсальные учебные действия**

выполнять правила участия в учебном диалоге: задавать вопросы, дополнять ответы других обучающихся, высказывать своё мнение, отвечать на вопросы, проявлять уважительное отношение к одноклассникам, внимание к мнению другого;

делиться впечатлениями о прослушанном (прочитанном) тексте, рассказе учителя, о выполненной работе, созданном изделии.

##### **Регулятивные универсальные учебные действия**

##### **Самоорганизация и самоконтроль:**

понимать и принимать учебную задачу;

организовывать свою деятельность;

понимать предлагаемый план действий, действовать по плану;

прогнозировать необходимые действия для получения практического результата, планировать работу;

выполнять действия контроля и оценки;

воспринимать советы, оценку учителя и других обучающихся, стараться учитывать их в работе.

##### **Совместная деятельность:**

выполнять элементарную совместную деятельность в процессе изготовления изделий, осуществлять взаимопомощь;

выполнять правила совместной работы: справедливо распределять работу, договариваться, выполнять ответственно свою часть работы, уважительно относиться к чужому мнению.

## **3 КЛАСС**

### **Технологии, профессии и производства**

Непрерывность процесса деятельностного освоения мира человеком и создания культуры. Материальные и духовные потребности человека как движущие силы прогресса.

Разнообразие творческой трудовой деятельности в современных условиях. Разнообразие предметов рукотворного мира: архитектура, техника, предметы быта и декоративно-прикладного искусства. Современные производства и профессии, связанные с обработкой материалов, аналогичных используемым на уроках технологии.

Общие правила создания предметов рукотворного мира: соответствие формы, размеров, материала и внешнего оформления изделия его назначению. Стиливая гармония в предметном ансамбле, гармония предметной и окружающей среды (общее представление).

Мир современной техники. Информационно-коммуникационные технологии в жизни современного человека. Решение человеком инженерных задач на основе изучения природных

законов – жёсткость конструкции (трубчатые сооружения, треугольник как устойчивая геометрическая форма и другие).

Бережное и внимательное отношение к природе как источнику сырьевых ресурсов и идей для технологий будущего.

Элементарная творческая и проектная деятельность. Коллективные, групповые и индивидуальные проекты в рамках изучаемой тематики. Совместная работа в малых группах, осуществление сотрудничества, распределение работы, выполнение социальных ролей (руководитель (лидер) и подчинённый).

### **Технологии ручной обработки материалов**

Некоторые (доступные в обработке) виды искусственных и синтетических материалов. Разнообразие технологий и способов обработки материалов в различных видах изделий, сравнительный анализ технологий при использовании того или иного материала (например, аппликация из бумаги и ткани, коллаж и другие). Выбор материалов по их декоративно-художественным и технологическим свойствам, использование соответствующих способов обработки материалов в зависимости от назначения изделия.

Инструменты и приспособления (циркуль, угольник, канцелярский нож, шило и другие), название и выполнение приёмов их рационального и безопасного использования.

Углубление общих представлений о технологическом процессе (анализ устройства и назначения изделия, выстраивание последовательности практических действий и технологических операций, подбор материалов и инструментов, экономная разметка материалов, обработка с целью получения деталей, сборка, отделка изделия, проверка изделия в действии, внесение необходимых дополнений и изменений). Рицовка. Изготовление объёмных изделий из развёрток. Преобразование развёрток несложных форм.

Технология обработки бумаги и картона. Виды картона (гофрированный, толстый, тонкий, цветной и другой). Чтение и построение простого чертежа (эскиза) развёртки изделия. Разметка деталей с опорой на простейший чертёж, эскиз. Решение задач на внесение необходимых дополнений и изменений в схему, чертёж, эскиз. Выполнение измерений, расчётов, несложных построений.

Выполнение рицовки на картоне с помощью канцелярского ножа, выполнение отверстий шилом.

Технология обработки текстильных материалов. Использование трикотажа и нетканых материалов для изготовления изделий. Использование вариантов строчки косого стежка (крестик, стебельчатая и другие) и (или) петельной строчки для соединения деталей изделия и отделки. Пришивание пуговиц (с двумя-четырьмя отверстиями). Изготовление швейных изделий из нескольких деталей.

Использование дополнительных материалов. Комбинирование разных материалов в одном изделии.

### **Конструирование и моделирование**

Конструирование и моделирование изделий из различных материалов, в том числе наборов «Конструктор» по заданным условиям (техничко-технологическим, функциональным, декоративно-художественным). Способы подвижного и неподвижного соединения деталей набора «Конструктор», их использование в изделиях, жёсткость и устойчивость конструкции.

Создание простых макетов и моделей архитектурных сооружений, технических устройств, бытовых конструкций. Выполнение заданий на доработку конструкций (отдельных узлов, соединений) с учётом дополнительных условий (требований). Использование измерений и построений для решения практических задач. Решение задач на мысленную трансформацию трёхмерной конструкции в развёртку (и наоборот).

### **Информационно-коммуникативные технологии**

Информационная среда, основные источники (органы восприятия) информации, получаемой человеком. Сохранение и передача информации. Информационные технологии. Источники информации, используемые человеком в быту: телевидение, радио, печатные издания, персональный компьютер и другие. Современный информационный мир. Персональный компьютер (ПК) и его назначение. Правила пользования ПК для сохранения здоровья. Назначение основных устройств компьютера для ввода, вывода и обработки информации. Работа с доступной информацией (книги, музеи, беседы (мастер-классы) с мастерами, Интернет, видео, DVD). Работа с текстовым редактором Microsoft Word или другим.

## УНИВЕРСАЛЬНЫЕ УЧЕБНЫЕ ДЕЙСТВИЯ

Изучение технологии в 3 классе способствует освоению ряда универсальных учебных действий: познавательных универсальных учебных действий, коммуникативных универсальных учебных действий, регулятивных универсальных учебных действий, совместной деятельности.

### **Познавательные универсальные учебные действия**

#### **Базовые логические и исследовательские действия:**

ориентироваться в терминах, используемых в технологии, использовать их в ответах на вопросы и высказываниях (в пределах изученного);

осуществлять анализ предложенных образцов с выделением существенных и несущественных признаков;

выполнять работу в соответствии с инструкцией, устной или письменной, а также графически представленной в схеме, таблице;

определять способы доработки конструкций с учётом предложенных условий;

классифицировать изделия по самостоятельно предложенному существенному признаку (используемый материал, форма, размер, назначение, способ сборки);

читать и воспроизводить простой чертёж (эскиз) развёртки изделия;

восстанавливать нарушенную последовательность выполнения изделия.

#### **Работа с информацией:**

анализировать и использовать знаково-символические средства представления информации для создания моделей и макетов изучаемых объектов;

на основе анализа информации производить выбор наиболее эффективных способов работы;

осуществлять поиск необходимой информации для выполнения учебных заданий с использованием учебной литературы;

использовать средства информационно-коммуникационных технологий для решения учебных и практических задач, в том числе Интернет под руководством учителя.

### **Коммуникативные универсальные учебные действия**

строить монологическое высказывание, владеть диалогической формой коммуникации;

строить рассуждения в форме связи простых суждений об объекте, его строении, свойствах и способах создания;

описывать предметы рукотворного мира, оценивать их достоинства;

формулировать собственное мнение, аргументировать выбор вариантов и способов выполнения задания.

### **Регулятивные универсальные учебные действия**

#### **Самоорганизация и самоконтроль:**

принимать и сохранять учебную задачу, осуществлять поиск средств для её решения;

прогнозировать необходимые действия для получения практического результата, предлагать план действий в соответствии с поставленной задачей, действовать по плану;

выполнять действия контроля и оценки, выявлять ошибки и недочёты по результатам работы, устанавливать их причины и искать способы устранения;

проявлять волевую саморегуляцию при выполнении задания.

#### **Совместная деятельность:**

выбирать себе партнёров по совместной деятельности не только по симпатии, но и по деловым качествам;

справедливо распределять работу, договариваться, приходиться к общему решению, отвечать за общий результат работы;

выполнять роли лидера, подчинённого, соблюдать равноправие и дружелюбие;

осуществлять взаимопомощь, проявлять ответственность при выполнении своей части работы.

## **4 КЛАСС**

### **Технологии, профессии и производства**

Профессии и технологии современного мира. Использование достижений науки в развитии технического прогресса. Изобретение и использование синтетических материалов с определёнными заданными свойствами в различных отраслях и профессиях. Нефть как универсальное сырьё. Материалы, получаемые из нефти (пластик, стеклоткань, пенопласт и другие).



Профессии, связанные с опасностями (пожарные, космонавты, химики и другие).

Информационный мир, его место и влияние на жизнь и деятельность людей. Влияние современных технологий и преобразующей деятельности человека на окружающую среду, способы её защиты.

Сохранение и развитие традиций прошлого в творчестве современных мастеров. Бережное и уважительное отношение людей к культурным традициям. Изготовление изделий с учётом традиционных правил и современных технологий (лепка, вязание, шитьё, вышивка и другое).

Элементарная творческая и проектная деятельность (реализация заданного или собственного замысла, поиск оптимальных конструктивных и технологических решений). Коллективные, групповые и индивидуальные проекты на основе содержания материала, изучаемого в течение учебного года. Использование комбинированных техник создания конструкций по заданным условиям в выполнении учебных проектов.

### **Технологии ручной обработки материалов**

Синтетические материалы – ткани, полимеры (пластик, поролон). Их свойства. Создание синтетических материалов с заданными свойствами.

Использование измерений, вычислений и построений для решения практических задач. Внесение дополнений и изменений в условные графические изображения в соответствии с дополнительными (изменёнными) требованиями к изделию.

Технология обработки бумаги и картона. Подбор материалов в соответствии с замыслом, особенностями конструкции изделия. Определение оптимальных способов разметки деталей, сборки изделия. Выбор способов отделки. Комбинирование разных материалов в одном изделии.

Совершенствование умений выполнять разные способы разметки с помощью чертёжных инструментов. Освоение доступных художественных техник.

Технология обработки текстильных материалов. Обобщённое представление о видах тканей (натуральные, искусственные, синтетические), их свойствах и областях использования. Дизайн одежды в зависимости от её назначения, моды, времени. Подбор текстильных материалов в соответствии с замыслом, особенностями конструкции изделия. Раскрой деталей по готовым лекалам (выкройкам), собственным несложным. Строчка петельного стежка и её варианты («тамбур» и другие), её назначение (соединение и отделка деталей) и (или) строчки петлеобразного и крестообразного стежков (соединительные и отделочные). Подбор ручных строчек для сшивания и отделки изделий. Простейший ремонт изделий.

Технология обработки синтетических материалов. Пластик, поролон, полиэтилен. Общее знакомство, сравнение свойств. Самостоятельное определение технологий их обработки в сравнении с освоенными материалами.

Комбинированное использование разных материалов.

### **Конструирование и моделирование**

Современные требования к техническим устройствам (экологичность, безопасность, эргономичность и другие).

Конструирование и моделирование изделий из различных материалов, в том числе наборов «Конструктор» по проектному заданию или собственному замыслу. Поиск оптимальных и доступных новых решений конструкторско-технологических проблем на всех этапах аналитического и технологического процесса при выполнении индивидуальных творческих и коллективных проектных работ.

Робототехника. Конструктивные, соединительные элементы и основные узлы робота. Инструменты и детали для создания робота. Конструирование робота. Составление алгоритма действий робота. Программирование, тестирование робота. Преобразование конструкции робота. Презентация робота.

### **Информационно-коммуникативные технологии**

Работа с доступной информацией в Интернете и на цифровых носителях информации.

Электронные и медиаресурсы в художественно-конструкторской, проектной, предметной преобразующей деятельности. Работа с готовыми цифровыми материалами. Поиск дополнительной информации по тематике творческих и проектных работ, использование рисунков из ресурса компьютера в оформлении изделий и другое. Создание презентаций в программе PowerPoint или другой.

### **УНИВЕРСАЛЬНЫЕ УЧЕБНЫЕ ДЕЙСТВИЯ**

Изучение технологии в 4 классе способствует освоению ряда универсальных учебных действий: познавательных универсальных учебных действий, коммуникативных универсальных учебных действий, регулятивных универсальных учебных действий, совместной деятельности.

### **Познавательные универсальные учебные действия**

#### **Базовые логические и исследовательские действия:**

ориентироваться в терминах, используемых в технологии, использовать их в ответах на вопросы и высказываниях (в пределах изученного);

анализировать конструкции предложенных образцов изделий;

конструировать и моделировать изделия из различных материалов по образцу, рисунку, простейшему чертежу, эскизу, схеме с использованием общепринятых условных обозначений и по заданным условиям;

выстраивать последовательность практических действий и технологических операций, подбирать материал и инструменты, выполнять экономную разметку, сборку, отделку изделия;

решать простые задачи на преобразование конструкции;

выполнять работу в соответствии с инструкцией, устной или письменной;

соотносить результат работы с заданным алгоритмом, проверять изделия в действии, вносить необходимые дополнения и изменения;

классифицировать изделия по самостоятельно предложенному существенному признаку (используемый материал, форма, размер, назначение, способ сборки);

выполнять действия анализа и синтеза, сравнения, классификации предметов (изделий) с учётом указанных критериев;

анализировать устройство простых изделий по образцу, рисунку, выделять основные и второстепенные составляющие конструкции.

#### **Работа с информацией:**

находить необходимую для выполнения работы информацию, пользуясь различными источниками, анализировать её и отбирать в соответствии с решаемой задачей;

на основе анализа информации производить выбор наиболее эффективных способов работы;

использовать знаково-символические средства для решения задач в умственной или материализованной форме, выполнять действия моделирования, работать с моделями;

осуществлять поиск дополнительной информации по тематике творческих и проектных работ;

использовать рисунки из ресурса компьютера в оформлении изделий и другое;

использовать средства информационно-коммуникационных технологий для решения учебных и практических задач, в том числе Интернет под руководством учителя.

### **Коммуникативные универсальные учебные действия**

соблюдать правила участия в диалоге: ставить вопросы, аргументировать и доказывать свою точку зрения, уважительно относиться к чужому мнению;

описывать факты из истории развития ремёсел на Руси и в России, высказывать своё отношение к предметам декоративно-прикладного искусства разных народов Российской Федерации;

создавать тексты-рассуждения: раскрывать последовательность операций при работе с разными материалами;

осознавать культурно-исторический смысл и назначение праздников, их роль в жизни каждого человека, ориентироваться в традициях организации и оформления праздников.

### **Регулятивные универсальные учебные действия**

#### **Самоорганизация и самоконтроль:**

понимать и принимать учебную задачу, самостоятельно определять цели учебно-познавательной деятельности;

планировать практическую работу в соответствии с поставленной целью и выполнять её в соответствии с планом;

на основе анализа причинно-следственных связей между действиями и их результатами прогнозировать практические «шаги» для получения необходимого результата;

выполнять действия контроля (самоконтроля) и оценки, процесса и результата деятельности, при необходимости вносить коррективы в выполняемые действия;

проявлять волевую саморегуляцию при выполнении задания.

### **Совместная деятельность:**

организовывать под руководством учителя совместную работу в группе: распределять роли, выполнять функции руководителя или подчинённого, осуществлять продуктивное сотрудничество, взаимопомощь;

проявлять интерес к деятельности своих товарищей и результатам их работы, в доброжелательной форме комментировать и оценивать их достижения;

в процессе анализа и оценки совместной деятельности высказывать свои предложения и пожелания, выслушивать и принимать к сведению мнение других обучающихся, их советы и пожелания, с уважением относиться к разной оценке своих достижений.

## **ПЛАНИРУЕМЫЕ РЕЗУЛЬТАТЫ ОСВОЕНИЯ ПРОГРАММЫ ПО ТЕХНОЛОГИИ НА УРОВНЕ НАЧАЛЬНОГО ОБЩЕГО ОБРАЗОВАНИЯ**

### **ЛИЧНОСТНЫЕ РЕЗУЛЬТАТЫ**

Личностные результаты освоения программы по технологии на уровне начального общего образования достигаются в единстве учебной и воспитательной деятельности в соответствии с традиционными российскими социокультурными и духовно-нравственными ценностями, принятыми в обществе правилами и нормами поведения и способствуют процессам самопознания, самовоспитания и саморазвития, формирования внутренней позиции личности.

В результате изучения технологии на уровне начального общего образования у обучающегося будут сформированы следующие личностные результаты:

первоначальные представления о созидательном и нравственном значении труда в жизни человека и общества, уважительное отношение к труду и творчеству мастеров;

осознание роли человека и используемых им технологий в сохранении гармонического сосуществования рукотворного мира с миром природы, ответственное отношение к сохранению окружающей среды;

понимание культурно-исторической ценности традиций, отражённых в предметном мире, чувство сопричастности к культуре своего народа, уважительное отношение к культурным традициям других народов;

проявление способности к эстетической оценке окружающей предметной среды, эстетические чувства – эмоционально-положительное восприятие и понимание красоты форм и образов природных объектов, образцов мировой и отечественной художественной культуры;

проявление положительного отношения и интереса к различным видам творческой преобразующей деятельности, стремление к творческой самореализации, мотивация к творческому труду, работе на результат, способность к различным видам практической преобразующей деятельности;

проявление устойчивых волевых качества и способность к саморегуляции: организованность, аккуратность, трудолюбие, ответственность, умение справляться с доступными проблемами;

готовность вступать в сотрудничество с другими людьми с учётом этики общения, проявление толерантности и доброжелательности.

### **МЕТАПРЕДМЕТНЫЕ РЕЗУЛЬТАТЫ**

В результате изучения технологии на уровне начального общего образования у обучающегося будут сформированы познавательные универсальные учебные действия, коммуникативные универсальные учебные действия, регулятивные универсальные учебные действия, совместная деятельность.

#### **Познавательные универсальные учебные действия**

##### **Базовые логические и исследовательские действия:**

У обучающегося будут сформированы следующие базовые логические и исследовательские действия как часть познавательных универсальных учебных действий:

ориентироваться в терминах и понятиях, используемых в технологии (в пределах изученного), использовать изученную терминологию в своих устных и письменных высказываниях;

осуществлять анализ объектов и изделий с выделением существенных и несущественных признаков;

сравнивать группы объектов (изделий), выделять в них общее и различия;

делать обобщения (техничко-технологического и декоративно-художественного характера) по изучаемой тематике;

использовать схемы, модели и простейшие чертежи в собственной практической творческой деятельности;

комбинировать и использовать освоенные технологии при изготовлении изделий в соответствии с технической, технологической или декоративно-художественной задачей;

понимать необходимость поиска новых технологий на основе изучения объектов и законов природы, доступного исторического и современного опыта технологической деятельности.

#### **Работа с информацией:**

осуществлять поиск необходимой для выполнения работы информации в учебнике и других доступных источниках, анализировать её и отбирать в соответствии с решаемой задачей;

анализировать и использовать знаково-символические средства представления информации для решения задач в умственной и материализованной форме, выполнять действия моделирования, работать с моделями;

использовать средства информационно-коммуникационных технологий для решения учебных и практических задач (в том числе Интернет с контролируемым выходом), оценивать объективность информации и возможности её использования для решения конкретных учебных задач;

следовать при выполнении работы инструкциям учителя или представленным в других информационных источниках.

#### **Коммуникативные универсальные учебные действия:**

вступать в диалог, задавать собеседнику вопросы, использовать реплики-уточнения и дополнения, формулировать собственное мнение и идеи, аргументированно их излагать, выслушивать разные мнения, учитывать их в диалоге;

создавать тексты-описания на основе наблюдений (рассматривания) изделий декоративно-прикладного искусства народов России;

строить рассуждения о связях природного и предметного мира, простые суждения (небольшие тексты) об объекте, его строении, свойствах и способах создания;

объяснять последовательность совершаемых действий при создании изделия.

#### **Регулятивные универсальные учебные действия:**

рационально организовывать свою работу (подготовка рабочего места, поддержание и наведение порядка, уборка после работы);

выполнять правила безопасности труда при выполнении работы;

планировать работу, соотносить свои действия с поставленной целью;

устанавливать причинно-следственные связи между выполняемыми действиями и их результатами, прогнозировать действия для получения необходимых результатов;

выполнять действия контроля и оценки, вносить необходимые коррективы в действие после его завершения на основе его оценки и учёта характера сделанных ошибок;

проявлять волевую саморегуляцию при выполнении работы.

#### **Совместная деятельность:**

организовывать под руководством учителя и самостоятельно совместную работу в группе: обсуждать задачу, распределять роли, выполнять функции руководителя (лидера) и подчинённого, осуществлять продуктивное сотрудничество;

проявлять интерес к работе товарищей, в доброжелательной форме комментировать и оценивать их достижения, высказывать свои предложения и пожелания, оказывать при необходимости помощь;

понимать особенности проектной деятельности, выдвигать несложные идеи решений предлагаемых проектных заданий, мысленно создавать конструктивный замысел, осуществлять выбор средств и способов для его практического воплощения, предъявлять аргументы для защиты продукта проектной деятельности.

### **ПРЕДМЕТНЫЕ РЕЗУЛЬТАТЫ**

К концу обучения *в 1 классе* обучающийся получит следующие предметные результаты по отдельным темам программы по технологии:

правильно организовывать свой труд: своевременно подготавливать и убирать рабочее место, поддерживать порядок на нём в процессе труда;

применять правила безопасной работы ножницами, иглой и аккуратной работы с клеем;

действовать по предложенному образцу в соответствии с правилами рациональной разметки (разметка на изнаночной стороне материала, экономия материала при разметке);

определять названия и назначение основных инструментов и приспособлений для ручного труда (линейка, карандаш, ножницы, игла, шаблон, стека и другие), использовать их в практической работе;

определять наименования отдельных материалов (например, бумага, картон, фольга, пластилин, природные, текстильные материалы) и способы их обработки (сгибание, отрывание, сминание, резание, лепка и другие), выполнять доступные технологические приёмы ручной обработки материалов при изготовлении изделий;

ориентироваться в наименованиях основных технологических операций: разметка деталей, выделение деталей, сборка изделия;

выполнять разметку деталей сгибанием, по шаблону, на глаз, от руки, выделение деталей способами обрывания, вырезания и другое, сборку изделий с помощью клея, ниток и другое;

оформлять изделия строчкой прямого стежка;

понимать смысл понятий «изделие», «деталь изделия», «образец», «заготовка», «материал», «инструмент», «приспособление», «конструирование», «аппликация»;

выполнять задания с опорой на готовый план;

обслуживать себя во время работы: соблюдать порядок на рабочем месте, ухаживать за инструментами и правильно хранить их, соблюдать правила гигиены труда;

рассматривать и анализировать простые по конструкции образцы (по вопросам учителя), анализировать простейшую конструкцию изделия: выделять основные и дополнительные детали, называть их форму, определять взаимное расположение, виды соединения, способы изготовления;

распознавать изученные виды материалов (природные, пластические, бумага, тонкий картон, текстильные, клей и другие), их свойства (цвет, фактура, форма, гибкость и другие);

называть ручные инструменты (ножницы, игла, линейка) и приспособления (шаблон, стека, булавки и другие), безопасно хранить и работать ими;

различать материалы и инструменты по их назначению;

называть и выполнять последовательность изготовления несложных изделий: разметка, резание, сборка, отделка;

качественно выполнять операции и приёмы по изготовлению несложных изделий: экономно выполнять разметку деталей на глаз, от руки, по шаблону, по линейке (как направляющему инструменту без откладывания размеров), точно резать ножницами по линиям разметки, придавать форму деталям и изделию сгибанием, складыванием, вытягиванием, отрыванием, сминанием, лепкой и прочее, собирать изделия с помощью клея, пластических масс и другое, эстетично и аккуратно выполнять отделку раскрашиванием, аппликацией, строчкой прямого стежка;

использовать для сушки плоских изделий пресс;

с помощью учителя выполнять практическую работу и самоконтроль с опорой на инструкционную карту, образец, шаблон;

различать разборные и неразборные конструкции несложных изделий;

понимать простейшие виды технической документации (рисунок, схема), конструировать и моделировать изделия из различных материалов по образцу, рисунку;

осуществлять элементарное сотрудничество, участвовать в коллективных работах под руководством учителя;

выполнять несложные коллективные работы проектного характера.

К концу обучения **во 2 классе** обучающийся получит следующие предметные результаты по отдельным темам программы по технологии:

понимать смысл понятий «инструкционная» («технологическая») карта, «чертёж», «эскиз», «линии чертежа», «развёртка», «макет», «модель», «технология», «технологические операции», «способы обработки» и использовать их в практической деятельности;

выполнять задания по самостоятельно составленному плану;

распознавать элементарные общие правила создания рукотворного мира (прочность, удобство, эстетическая выразительность – симметрия, асимметрия, равновесие), наблюдать гармонию предметов и окружающей среды, называть характерные особенности изученных видов декоративно-прикладного искусства;

выделять, называть и применять изученные общие правила создания рукотворного мира в своей предметно-творческой деятельности;

самостоятельно готовить рабочее место в соответствии с видом деятельности, поддерживать порядок во время работы, убирать рабочее место;

анализировать задание (образец) по предложенным вопросам, памятке или инструкции, самостоятельно выполнять доступные задания с опорой на инструкционную (технологическую) карту;

самостоятельно отбирать материалы и инструменты для работы, исследовать свойства новых изучаемых материалов (толстый картон, натуральные ткани, нитки, проволока и другие);

читать простейшие чертежи (эскизы), называть линии чертежа (линия контура и надреза, линия выносная и размерная, линия сгиба, линия симметрии);

выполнять экономную разметку прямоугольника (от двух прямых углов и одного прямого угла) с помощью чертёжных инструментов (линейки, угольника) с опорой на простейший чертёж (эскиз), чертить окружность с помощью циркуля;

выполнять биговку;

выполнять построение простейшего лекала (выкройки) правильной геометрической формы и разметку деталей кроя на ткани по нему/ней;

оформлять изделия и соединять детали освоенными ручными строчками;

понимать смысл понятия «развёртка» (трёхмерного предмета), соотносить объёмную конструкцию с изображениями её развёртки;

отличать макет от модели, строить трёхмерный макет из готовой развёртки;

определять неподвижный и подвижный способ соединения деталей и выполнять подвижное и неподвижное соединения известными способами;

конструировать и моделировать изделия из различных материалов по модели, простейшему чертежу или эскизу;

решать несложные конструкторско-технологические задачи;

применять освоенные знания и практические умения (технологические, графические, конструкторские) в самостоятельной интеллектуальной и практической деятельности;

делать выбор, какое мнение принять – своё или другое, высказанное в ходе обсуждения;

выполнять работу в малых группах, осуществлять сотрудничество;

понимать особенности проектной деятельности, осуществлять под руководством учителя элементарную проектную деятельность в малых группах: разрабатывать замысел, искать пути его реализации, воплощать его в продукте, демонстрировать готовый продукт;

называть профессии людей, работающих в сфере обслуживания.

К концу обучения *в 3 классе* обучающийся получит следующие предметные результаты по отдельным темам программы по технологии:

понимать смысл понятий «чертёж развёртки», «канцелярский нож», «шило», «искусственный материал»;

выделять и называть характерные особенности изученных видов декоративно-прикладного искусства, профессии мастеров прикладного искусства (в рамках изученного);

узнавать и называть по характерным особенностям образцов или по описанию изученные и распространённые в крае ремёсла;

называть и описывать свойства наиболее распространённых изучаемых искусственных и синтетических материалов (бумага, металлы, текстиль и другие);

читать чертёж развёртки и выполнять разметку развёрток с помощью чертёжных инструментов (линейка, угольник, циркуль);

узнавать и называть линии чертежа (осевая и центровая);

безопасно пользоваться канцелярским ножом, шилом;

выполнять рицовку;

выполнять соединение деталей и отделку изделия освоенными ручными строчками;

решать простейшие задачи технико-технологического характера по изменению вида и способа соединения деталей: на достраивание, придание новых свойств конструкции в соответствии с новыми (дополненными) требованиями, использовать комбинированные техники при изготовлении изделий в соответствии с технической или декоративно-художественной задачей;

понимать технологический и практический смысл различных видов соединений в технических объектах, простейшие способы достижения прочности конструкций, использовать их при решении простейших конструкторских задач;

конструировать и моделировать изделия из разных материалов и наборов «Конструктор» по заданным техническим, технологическим и декоративно-художественным условиям;  
изменять конструкцию изделия по заданным условиям;  
выбирать способ соединения и соединительный материал в зависимости от требований конструкции;  
называть несколько видов информационных технологий и соответствующих способов передачи информации (из реального окружения обучающихся);  
понимать назначение основных устройств персонального компьютера для ввода, вывода и обработки информации;  
выполнять основные правила безопасной работы на компьютере;  
использовать возможности компьютера и информационно-коммуникационных технологий для поиска необходимой информации при выполнении обучающих, творческих и проектных заданий;  
выполнять проектные задания в соответствии с содержанием изученного материала на основе полученных знаний и умений.

К концу обучения **в 4 классе** обучающийся получит следующие предметные результаты по отдельным темам программы по технологии:

формировать общее представление о мире профессий, их социальном значении, о творчестве и творческих профессиях, о мировых достижениях в области техники и искусства (в рамках изученного), о наиболее значимых окружающих производствах;

на основе анализа задания самостоятельно организовывать рабочее место в зависимости от вида работы, осуществлять планирование трудового процесса;

самостоятельно планировать и выполнять практическое задание (практическую работу) с опорой на инструкционную (технологическую) карту или творческий замысел, при необходимости вносить коррективы в выполняемые действия;

понимать элементарные основы бытовой культуры, выполнять доступные действия по самообслуживанию и доступные виды домашнего труда;

выполнять более сложные виды работ и приёмы обработки различных материалов (например, плетение, шитьё и вышивание, тиснение по фольге), комбинировать различные способы в зависимости и от поставленной задачи, оформлять изделия и соединять детали освоенными ручными строчками;

выполнять символические действия моделирования, понимать и создавать простейшие виды технической документации (чертёж развёртки, эскиз, технический рисунок, схему) и выполнять по ней работу;

решать простейшие задачи рационализаторского характера по изменению конструкции изделия: на достраивание, придание новых свойств конструкции в связи с изменением функционального назначения изделия;

на основе усвоенных правил дизайна решать простейшие художественно-конструкторские задачи по созданию изделий с заданной функцией;

создавать небольшие тексты, презентации и печатные публикации с использованием изображений на экране компьютера, оформлять текст (выбор шрифта, размера, цвета шрифта, выравнивание абзаца);

работать с доступной информацией, работать в программах Word, Power Point;

решать творческие задачи, мысленно создавать и разрабатывать проектный замысел, осуществлять выбор средств и способов его практического воплощения, аргументированно представлять продукт проектной деятельности;

осуществлять сотрудничество в различных видах совместной деятельности, предлагать идеи для обсуждения, уважительно относиться к мнению товарищей, договариваться, участвовать в распределении ролей, координировать собственную работу в общем процессе.

## ТЕМАТИЧЕСКОЕ ПЛАНИРОВАНИЕ

### 1 КЛАСС

№ п/п	Наименование разделов и тем программы	Количество часов	Электронные (цифровые) образовательные ресурсы	Деятельность учителя с учетом рабочей программы воспитания
		Всего		
1	Природное и техническое окружение человека	2	РЭШ Технология - 1класс - Российская электронная школа (resh.edu.ru) <a href="https://resh.edu.ru/subject/8/1/">https://resh.edu.ru/subject/8/1/</a>	Наблюдение за предметами окружающего мира, связями человека с природой и предметным миром. Соблюдение техники безопасности при работе с инструментами. Формирование представлений о многообразии растений.
2	Природные материалы. Свойства. Технологии обработки	5	РЭШ Технология - 1класс - Российская электронная школа (resh.edu.ru) <a href="https://resh.edu.ru/subject/8/1/">https://resh.edu.ru/subject/8/1/</a>	Осмысление необходимости бережного отношения к природе как источнику сырьевых ресурсов, окружающему материальному пространству. Воспитание уважительного отношения к людям профессий, связанных с земледелием.
3	Способы соединения природных материалов	1	РЭШ Технология - 1класс - Российская электронная школа (resh.edu.ru) <a href="https://resh.edu.ru/subject/8/1/">https://resh.edu.ru/subject/8/1/</a>	Соблюдение правил техники безопасной работы с ножницами и клеем. Осваивание умения работать в группе — изготовление отдельных детали композиции и объединять их в единую композицию. Оценивание результатов своей деятельности (качество изделия: степень соответствия образцу, аккуратность, оригинальность оформления и пр.)
4	Композиция в художественно-декоративных изделиях	2	РЭШ Технология - 1класс - Российская электронная школа (resh.edu.ru) <a href="https://resh.edu.ru/subject/8/1/">https://resh.edu.ru/subject/8/1/</a>	Осваивание умений договариваться и помогать одноклассникам в совместной работе. Осмысливание своего эмоционального состояния от работы, сделанной для себя и других. Осмысливание необходимости бережного отношения к окружающему природному и материальному пространству.
5	Пластические массы. Свойства. Технология обработки	1	РЭШ Технология - 1класс - Российская электронная школа (resh.edu.ru) <a href="https://resh.edu.ru/subject/8/1/">https://resh.edu.ru/subject/8/1/</a>	Формирование умения оценивать результат своей деятельности (качество изделия). Осмысление необходимости бережного отношения к окружающему природному и материальному пространству.
6	Изделие. Основа и детали изделия. Понятие «технология»	1	РЭШ Технология - 1класс - Российская электронная школа (resh.edu.ru) <a href="https://resh.edu.ru/subject/8/1/">https://resh.edu.ru/subject/8/1/</a>	Осознание необходимости уважительного отношения к людям разного труда. Осваивание умения помогать друг другу в совместной работе.
7	Получение различных форм деталей изделия из пластилина	2	РЭШ Технология - 1класс - Российская электронная школа (resh.edu.ru) <a href="https://resh.edu.ru/subject/8/1/">https://resh.edu.ru/subject/8/1/</a>	Управлять учебными группами с целью вовлечения обучающихся в процесс обучения и воспитания, мотивируя их учебно-познавательную деятельность. Анализировать реальное состояние дел в учебной группе, поддерживать в детском коллективе деловую, дружелюбную атмосферу.
8	Бумага. Ее основные свойства. Виды	1	РЭШ Технология -	



№ п/п	Наименование разделов и тем программы	Количество часов	Электронные (цифровые) образовательные ресурсы	Деятельность учителя с учетом рабочей программы воспитания
		Всего		
	бумаги		1класс - Российская электронная школа (resh.edu.ru) <a href="https://resh.edu.ru/subject/8/1/">https://resh.edu.ru/subject/8/1/</a>	
9	Картон. Его основные свойства. Виды картона	1	РЭШ Технология - 1класс - Российская электронная школа (resh.edu.ru) <a href="https://resh.edu.ru/subject/8/1/">https://resh.edu.ru/subject/8/1/</a>	
10	Сгибание и складывание бумаги	3	РЭШ Технология - 1класс - Российская электронная школа (resh.edu.ru) <a href="https://resh.edu.ru/subject/8/1/">https://resh.edu.ru/subject/8/1/</a>	
11	Ножницы – режущий инструмент. Резание бумаги и тонкого картона ножницами. Понятие «конструкция»	3	РЭШ Технология - 1класс - Российская электронная школа (resh.edu.ru) <a href="https://resh.edu.ru/subject/8/1/">https://resh.edu.ru/subject/8/1/</a>	
12	Шаблон – приспособление. Разметка бумажных деталей по шаблону	5	РЭШ Технология - 1класс - Российская электронная школа (resh.edu.ru) <a href="https://resh.edu.ru/subject/8/1/">https://resh.edu.ru/subject/8/1/</a>	
13	Общее представление о тканях и нитках	1	РЭШ Технология - 1класс - Российская электронная школа (resh.edu.ru) <a href="https://resh.edu.ru/subject/8/1/">https://resh.edu.ru/subject/8/1/</a>	
14	Швейные иглы и приспособления	1	РЭШ Технология - 1класс - Российская электронная школа (resh.edu.ru) <a href="https://resh.edu.ru/subject/8/1/">https://resh.edu.ru/subject/8/1/</a>	
15	Варианты строчки прямого стежка (перевивы). Вышивка	4	РЭШ Технология - 1класс -	

№ п/п	Наименование разделов и тем программы	Количество часов	Электронные (цифровые) образовательные ресурсы	Деятельность учителя с учетом рабочей программы воспитания
		Всего		
			Российская электронная школа (resh.edu.ru) <a href="https://resh.edu.ru/subject/8/1/">https://resh.edu.ru/subject/8/1/</a>	
<b>ОБЩЕЕ КОЛИЧЕСТВО ЧАСОВ ПО ПРОГРАММЕ</b>		<b>33</b>		

## 2 КЛАСС

№ п/п	Наименование разделов и тем программы	Количество часов	Электронные (цифровые) образовательные ресурсы	Деятельность учителя с учетом рабочей программы воспитания
		Всего		
1	Повторение и обобщение пройденного в первом классе	1	РЭШ Технология - 2 класс - Российская электронная школа (resh.edu.ru) <a href="https://resh.edu.ru/subject/8/2/">https://resh.edu.ru/subject/8/2/</a>	Уважительное отношение к людям разного труда и результатам их труда, к защитникам Родины, к близким и пожилым людям, к соседям и др. Формирование умений работать в группе, исполнять социальные роли, осуществлять сотрудничество. Осваивание умений договариваться и помогать друг другу в совместной работе.
2	Средства художественной выразительности (композиция, цвет, форма, размер, тон, светотень, симметрия) в работах мастеров	4	РЭШ Технология - 2 класс - Российская электронная школа (resh.edu.ru) <a href="https://resh.edu.ru/subject/8/2/">https://resh.edu.ru/subject/8/2/</a>	Формирование представлений о важности общения с родными и близкими, о проявлении внимания, о поздравлениях к праздникам, о способах передачи информации. Осмысливание своего эмоционального состояния от работы, сделанной для себя и других. Осмысливание необходимости бережного отношения к окружающему природному и материальному пространству.
3	Биговка. Сгибание тонкого картона и плотных видов бумаги	4	РЭШ Технология - 2 класс - Российская электронная школа (resh.edu.ru) <a href="https://resh.edu.ru/subject/8/2/">https://resh.edu.ru/subject/8/2/</a>	Строить воспитательную деятельность с учетом культурных различий детей, половых возрастных и индивидуальных особенностей. - Общаться с детьми, признавать их достоинство, понимая и принимая их.
4	Технология и технологические операции ручной обработки материалов (общее представление)	1	РЭШ Технология - 2 класс - Российская электронная школа (resh.edu.ru) <a href="https://resh.edu.ru/subject/8/2/">https://resh.edu.ru/subject/8/2/</a>	Оценка результатов своей деятельности (качество изделия: точность разметки и вырезания деталей, аккуратность наклеивания, общая эстетичность; оригинальность: выбор цвета, иной формы). Уважительное отношение к людям труда и результатам их труда. Воспитание уважительного отношения к труду мастеров. Формирование умений работать в группе,
5	Элементы графической грамоты	2	РЭШ Технология - 2 класс -	

№ п/п	Наименование разделов и тем программы	Количество часов	Электронные (цифровые) образовательные ресурсы	Деятельность учителя с учетом рабочей программы воспитания
		Всего		
			Российская электронная школа (resh.edu.ru) <a href="https://resh.edu.ru/subject/8/2/">https://resh.edu.ru/subject/8/2/</a>	исполнять социальные роли, осуществлять сотрудничество. Осваивание умений договариваться и помогать друг другу в совместной работе. Управлять учебными группами с целью вовлечения обучающихся в процесс обучения и воспитания, мотивируя их учебно-познавательную деятельность. Анализировать реальное состояние дел в учебной группе, поддерживать в детском коллективе деловую, дружелюбную атмосферу. Защищать достоинство и интересы обучающихся, помогать детям, оказавшимся в конфликтной ситуации и/или неблагоприятных условиях.
6	Разметка прямоугольных деталей от двух прямых углов по линейке	3	РЭШ Технология - 2 класс - Российская электронная школа (resh.edu.ru) <a href="https://resh.edu.ru/subject/8/2/">https://resh.edu.ru/subject/8/2/</a>	Находить ценностный аспект учебного знания и информации обеспечивать его понимание и переживание обучающимися.
7	Угольник – чертежный (контрольно-измерительный) инструмент. Разметка прямоугольных деталей по угольнику	1	РЭШ Технология - 2 класс - Российская электронная школа (resh.edu.ru) <a href="https://resh.edu.ru/subject/8/2/">https://resh.edu.ru/subject/8/2/</a>	
8	Циркуль – чертежный (контрольно-измерительный) инструмент. Разметка круглых деталей циркулем	2	РЭШ Технология - 2 класс - Российская электронная школа (resh.edu.ru) <a href="https://resh.edu.ru/subject/8/2/">https://resh.edu.ru/subject/8/2/</a>	
9	Подвижное и неподвижное соединение деталей. Соединение деталей изделия «щелевым замком»	5	РЭШ Технология - 2 класс - Российская электронная школа (resh.edu.ru) <a href="https://resh.edu.ru/subject/8/2/">https://resh.edu.ru/subject/8/2/</a>	
10	Машины на службе у человека	2	РЭШ Технология - 2 класс - Российская электронная школа (resh.edu.ru) <a href="https://resh.edu.ru/subject/8/2/">https://resh.edu.ru/subject/8/2/</a>	

№ п/п	Наименование разделов и тем программы	Количество часов	Электронные (цифровые) образовательные ресурсы	Деятельность учителя с учетом рабочей программы воспитания
		Всего		
			<a href="https://resh.edu.ru/subject/8/2/">subject/8/2/</a>	
11	Натуральные ткани. Основные свойства натуральных тканей	1	РЭШ Технология - 2 класс - Российская электронная школа (resh.edu.ru) <a href="https://resh.edu.ru/subject/8/2/">https://resh.edu.ru/subject/8/2/</a>	
12	Виды ниток. Их назначение, использование	1	РЭШ Технология - 2 класс - Российская электронная школа (resh.edu.ru) <a href="https://resh.edu.ru/subject/8/2/">https://resh.edu.ru/subject/8/2/</a>	
13	Технология изготовления швейных изделий. Лекало. Строчка косого стежка и ее варианты	7	РЭШ Технология - 2 класс - Российская электронная школа (resh.edu.ru) <a href="https://resh.edu.ru/subject/8/2/">https://resh.edu.ru/subject/8/2/</a>	
<b>ОБЩЕЕ КОЛИЧЕСТВО ЧАСОВ ПО ПРОГРАММЕ</b>		<b>34</b>		

### 3 КЛАСС

№ п/п	Наименование разделов и тем программы	Количество часов	Электронные (цифровые) образовательные ресурсы	Деятельность учителя с учетом рабочей программы воспитания
		Всего		
1	Повторение и обобщение пройденного во втором классе	1	РЭШ Технология - 3 класс - Российская электронная школа (resh.edu.ru) <a href="https://resh.edu.ru/subject/8/3/">https://resh.edu.ru/subject/8/3/</a>	Осознание рукотворного мира как результата труда человека. Оценка разнообразия предметов рукотворного мира (архитектура, техника, предметы быта и декоративно-прикладного искусства и т. д.). Воспитание уважительного отношения к труду инженера-конструктора, художника-декоратора. Формировать элементарные общих правил создания предметов рукотворного мира (удобство, эстетическая выразительность, прочность; гармония предметов и окружающей среды)
2	Информационно-коммуникативные технологии	3	РЭШ Технология - 3 класс - Российская электронная школа (resh.edu.ru)	Управлять учебными

№ п/п	Наименование разделов и тем программы	Количество часов	Электронные (цифровые) образовательные ресурсы	Деятельность учителя с учетом рабочей программы воспитания
		Всего		
			<a href="https://resh.edu.ru/subject/8/3/">https://resh.edu.ru/subject/8/3/</a>	группами с целью вовлечения обучающихся в процесс обучения и воспитания, мотивируя их учебно-познавательную деятельность. Анализировать реальное состояние дел в учебной группе, поддерживать в детском коллективе деловую, дружелюбную атмосферу. Формирование представлений о трудовой деятельности и ее значении в жизни человека. Воспитание экологически разумного отношения к природным ресурсам.
3	Способы получения объемных рельефных форм и изображений (технология обработки пластических масс, креповой бумаги)	4	РЭШ Технология - 3 класс - Российская электронная школа (resh.edu.ru) <a href="https://resh.edu.ru/subject/8/3/">https://resh.edu.ru/subject/8/3/</a>	Развитие интереса к историческим традициям своего края и России. Воспитание интереса к культурному наследию своего края, традиционным вышивкам разных регионов России, использованием вышивок в современной одежде, работой вышивальщиц в старые времена (ручная вышивка) и сегодня (ручная и автоматизированная вышивка). Воспитание уважительного отношения к труду мастеров. Строить воспитательную деятельность с учетом культурных различий детей, половых возрастных и индивидуальных особенностей.
4	Способы получения объемных рельефных форм и изображений Фольга. Технология обработки фольги	1	РЭШ Технология - 3 класс - Российская электронная школа (resh.edu.ru) <a href="https://resh.edu.ru/subject/8/3/">https://resh.edu.ru/subject/8/3/</a>	Общаться с детьми, признавать их достоинство, понимая и принимая их. Оценка результатов своей деятельности (качество изделия: точность разметки и вырезания деталей, аккуратность наклеивания, общая эстетичность; оригинальность: выбор цвета, иной формы). Уважительное отношение к людям труда и результатам их труда. Управлять учебными группами с целью вовлечения обучающихся в процесс обучения и воспитания, мотивируя их учебно-познавательную деятельность.
5	Архитектура и строительство. Гофрокартон. Его строение свойства, сферы использования	1	РЭШ Технология - 3 класс - Российская электронная школа (resh.edu.ru) <a href="https://resh.edu.ru/subject/8/3/">https://resh.edu.ru/subject/8/3/</a>	Анализировать реальное состояние дел в учебной группе, поддерживать в детском коллективе деловую, дружелюбную атмосферу. Воспитание уважительного отношения к труду мастеров. Осознание и соблюдение безопасных приемов труда
6	Объемные формы деталей и изделий. Развертка. Чертеж развертки	6	РЭШ Технология - 3 класс - Российская электронная школа (resh.edu.ru) <a href="https://resh.edu.ru/subject/8/3/">https://resh.edu.ru/subject/8/3/</a>	
7	Технологии обработки текстильных материалов	4	РЭШ Технология - 3 класс - Российская электронная школа (resh.edu.ru) <a href="https://resh.edu.ru/subject/8/3/">https://resh.edu.ru/subject/8/3/</a>	
8	Пришивание пуговиц. Ремонт одежды	3	РЭШ Технология - 3 класс - Российская электронная школа (resh.edu.ru) <a href="https://resh.edu.ru/subject/8/3/">https://resh.edu.ru/subject/8/3/</a>	

№ п/п	Наименование разделов и тем программы	Количество часов	Электронные (цифровые) образовательные ресурсы	Деятельность учителя с учетом рабочей программы воспитания
		Всего		
9	Современные производства и профессии	4	РЭШ Технология - 3 класс - Российская электронная школа (resh.edu.ru) <a href="https://resh.edu.ru/subject/8/3/">https://resh.edu.ru/subject/8/3/</a>	при работе на компьютере; Бережное отношение к техническим устройствам. Умение видеть положительные и отрицательные стороны технического прогресса.
10	Подвижное и неподвижное соединение деталей из деталей наборов типа «Конструктор». Конструирование изделий из разных материалов	7	РЭШ Технология - 3 класс - Российская электронная школа (resh.edu.ru) <a href="https://resh.edu.ru/subject/8/3/">https://resh.edu.ru/subject/8/3/</a>	
<b>ОБЩЕЕ КОЛИЧЕСТВО ЧАСОВ ПО ПРОГРАММЕ</b>		<b>34</b>		

#### 4 КЛАСС

№ п/п	Наименование разделов и тем программы	Количество часов	Электронные (цифровые) образовательные ресурсы	Деятельность учителя с учетом рабочей программы воспитания
		Всего		
1	Повторение и обобщение изученного в третьем классе	1	РЭШ Технология - 4класс - Российская электронная школа (resh.edu.ru) <a href="https://resh.edu.ru/subject/8/4/">https://resh.edu.ru/subject/8/4/</a>	Осуществление сотрудничества в малой группе, умения договариваться, помогать друг другу в совместной работе, исполнять разные социальные роли. Осознание силы природы как источника вдохновения и идей. Соблюдение правил безопасной работы.
2	Информационно-коммуникативные технологии	3	РЭШ Технология - 4класс - Российская электронная школа (resh.edu.ru) <a href="https://resh.edu.ru/subject/8/4/">https://resh.edu.ru/subject/8/4/</a>	Воспитание уважительного отношения к труду мастеров. Строить воспитательную деятельность с учетом культурных различий детей, половых возрастных и индивидуальных особенностей. Общаться с детьми, признавать их достоинство, понимая и принимая их.
3	Конструирование робототехнических моделей	5	РЭШ Технология - 4класс - Российская электронная школа (resh.edu.ru) <a href="https://resh.edu.ru/subject/8/4/">https://resh.edu.ru/subject/8/4/</a>	Создавать в учебных группах (классе, кружке, секции и т.п.) разновозрастные детско-взрослые общности обучающихся, их родителей (законных представителей) и педагогических работников. Управлять учебными группами с целью вовлечения обучающихся в процесс обучения и воспитания, мотивируя их учебно-познавательную деятельность. Анализировать реальное
4	Конструирование сложных изделий из бумаги и картона	5	РЭШ Технология - 4класс - Российская	

№ п/п	Наименование разделов и тем программы	Количество часов	Электронные (цифровые) образовательные ресурсы	Деятельность учителя с учетом рабочей программы воспитания
		Всего		
			электронная школа (resh.edu.ru) <a href="https://resh.edu.ru/subject/8/4/">https://resh.edu.ru/subject/8/4/</a>	состояние дел в учебной группе, поддерживать в детском коллективе деловую, дружелюбную атмосферу. Формирование представлений о трудовой деятельности и ее значении в жизни человека.
5	Конструирование объемных изделий из разверток	3	РЭШ Технология - 4класс - Российская электронная школа (resh.edu.ru) <a href="https://resh.edu.ru/subject/8/4/">https://resh.edu.ru/subject/8/4/</a>	Воспитание экологически разумного отношения к природным ресурсам. Развитие интереса к историческим традициям своего края и России. Воспитание интереса к культурному наследию своего края, традиционным вышивкам разных регионов России, использованием вышивок в современной одежде, работой вышивальщиц в старые времена (ручная вышивка) и сегодня (ручная и автоматизированная вышивка). Воспитание уважительного отношения к труду мастеров. Защищать достоинство и интересы обучающихся, помогать детям, оказавшимся в конфликтной ситуации и/или неблагоприятных условиях. Находить ценностный аспект учебного знания и информации обеспечивать его понимание и переживание обучающимися
6	Интерьеры разных времен. Декор интерьера	3	РЭШ Технология - 4класс - Российская электронная школа (resh.edu.ru) <a href="https://resh.edu.ru/subject/8/4/">https://resh.edu.ru/subject/8/4/</a>	Воспитание самостоятельного наблюдения и сравнения художественно-конструкторских особенностей различных изделий. Осуществление сотрудничества в малой группе, умения договариваться, помогать друг другу в совместной работе, исполнять разные социальные роли.
7	Синтетические материалы	5	РЭШ Технология - 4класс - Российская электронная школа (resh.edu.ru) <a href="https://resh.edu.ru/subject/8/4/">https://resh.edu.ru/subject/8/4/</a>	Воспитание самостоятельного наблюдения и сравнения художественно-конструкторских особенностей различных изделий. Осуществление сотрудничества в малой группе, умения договариваться, помогать друг другу в совместной работе, исполнять разные социальные роли.
8	История одежды и текстильных материалов	5	РЭШ Технология - 4класс - Российская электронная школа (resh.edu.ru) <a href="https://resh.edu.ru/subject/8/4/">https://resh.edu.ru/subject/8/4/</a>	Строить воспитательную деятельность с учетом культурных различий детей, половых возрастных и индивидуальных особенностей. Общаться с детьми, признавать их достоинство, понимая и принимая их. Осознание и соблюдение безопасных приемов труда при работе на компьютере; Бережное отношение к техническим устройствам. Умение видеть положительные и отрицательные стороны технического прогресса.
9	Подвижные способы соединения деталей усложненных конструкций	4	РЭШ Технология - 4класс - Российская электронная школа (resh.edu.ru) <a href="https://resh.edu.ru/subject/8/4/">https://resh.edu.ru/subject/8/4/</a>	Строить воспитательную деятельность с учетом культурных различий детей, половых возрастных и индивидуальных особенностей. Общаться с детьми, признавать их достоинство, понимая и принимая их. Осознание и соблюдение безопасных приемов труда при работе на компьютере; Бережное отношение к техническим устройствам. Умение видеть положительные и отрицательные стороны технического прогресса.

№ п/п	Наименование разделов и тем программы	Количество часов	Электронные (цифровые) образовательные ресурсы	Деятельность учителя с учетом рабочей программы воспитания
		Всего		
				Управлять учебными группами с целью вовлечения обучающихся в процесс обучения и воспитания, мотивируя их учебно-познавательную деятельность. Анализировать реальное состояние дел в учебной группе, поддерживать в детском коллективе деловую, дружелюбную атмосферу. Защищать достоинство и интересы обучающихся, помогать детям, оказавшимся в конфликтной ситуации и/или неблагоприятных условиях.
<b>ОБЩЕЕ КОЛИЧЕСТВО ЧАСОВ ПО ПРОГРАММЕ</b>		<b>34</b>		

### ПОУРОЧНОЕ ПЛАНИРОВАНИЕ

#### 1 КЛАСС

№ п/п	Тема урока	Количество часов	Дата по плану	Дата по факту
		Всего		
1	Мир вокруг нас (природный и рукотворный)	1		
2	Техника на службе человека (в воздухе, на земле и на воде)	1		
3	Природа и творчество. Природные материалы	1		
4	Сбор листьев и способы их засушивания	1		
5	Семена разных растений. Составление композиций из семян	1		
6	Объемные природные материалы (шишки, жёлуди, каштаны). Конструирование объемных изделий из них	1		
7	Объемные природные материалы (шишки, жёлуди, каштаны). Конструирование объемных изделий из них	1		
8	Способы соединения природных материалов	1		
9	Понятие «композиция». Центровая композиция. Точечное наклеивание листьев	1		
10	«Орнамент». Разновидности композиций, Композиция в полосе	1		
11	Материалы для лепки (пластилин, пластические массы)	1		
12	Изделие. Основа и детали изделия. Понятие «технология»	1		
13	Формообразование деталей изделия из пластилина	1		
14	Объемная композиция. Групповая творческая работа – проект («Аквариум», «Морские обитатели»)	1		
15	Бумага. Ее основные свойства. Виды бумаги	1		
16	Картон. Его основные свойства. Виды картона	1		
17	Сгибание и складывание бумаги. (Составление композиций из несложной сложенной детали)	1		



№ п/п	Тема урока	Количество часов	Дата по плану	Дата факту	по
		Всего			
18	Сгибание и складывание бумаги (Основные формы оригами и их преобразование)	1			
19	Складывание бумажной детали гармошкой	1			
20	Режущий инструмент ножницы. Их назначение, конструкция. Правила пользования	1			
21	Приемы резания ножницами по прямой, кривой и ломаной линиям	1			
22	Резаная аппликация	1			
23	Шаблон – приспособление для разметки деталей. Разметка по шаблону	1			
24	Разметка по шаблону и вырезание нескольких деталей из бумаги	1			
25	Преобразование правильных форм в неправильные	1			
26	Составление композиций из деталей разных форм	1			
27	Изготовление деталей по шаблону из тонкого картона	1			
28	Общее представление о тканях и нитках	1			
29	Швейные иглы и приспособления. Назначение. Правила обращения. Строчка прямого стежка	1			
30	Вышивка – способ отделки изделий. Мережка (осыпание края заготовки из ткани)	1			
31	Строчка прямого стежка, ее варианты – перевивы	1			
32	Отделка швейного изделия (салфетки, закладки) строчками прямого стежка	1			
33	Отделка швейного изделия (салфетки, закладки) строчками прямого стежка	1			
<b>ОБЩЕЕ КОЛИЧЕСТВО ЧАСОВ ПО ПРОГРАММЕ</b>			<b>33</b>		

## 2 КЛАСС

№ п/п	Тема урока	Количество часов	Дата по плану	Дата факту	по
		Всего			
1	Повторение и обобщение пройденного в первом классе	1			
2	Средства художественной выразительности: цвет, форма, размер. Общее представление	1			
3	Средства художественной выразительности: цвет в композиции	1			
4	Виды цветочных композиций (центральная, вертикальная, горизонтальная)	1			
5	Светотень. Способы ее получения формообразованием белых бумажных деталей	1			
6	Биговка – способ сгибания тонкого картона и плотных видов бумаги	1			
7	Биговка по кривым линиям	1			
8	Изготовление сложных выпуклых форм на деталях из тонкого картона и плотных видов бумаги	1			
9	Конструирование складной открытки со вставкой	1			
10	Технология и технологические операции ручной обработки материалов (общее представление)]]	1			

№ п/п	Тема урока	Количество часов	Дата по плану	Дата факту	по
		Всего			
11	Линейка – чертежный (контрольно-измерительный) инструмент. Понятие «чертеж». Линии чертежа (основная толстая, тонкая, штрих и два пунктира)	1			
12	Понятие «чертеж». Линии чертежа (основная толстая, тонкая, штрих и два пунктира)	1			
13	Разметка прямоугольных деталей от двух прямых углов по линейке	1			
14	Конструирование усложненных изделий из полос бумаги	1			
15	Конструирование усложненных изделий из полос бумаги	1			
16	Угольник – чертежный (контрольно-измерительный) инструмент. Разметка прямоугольных деталей по угольнику	1			
17	Циркуль. Его назначение, конструкция, приемы работы. Круг, окружность, радиус	1			
18	Чертеж круга. Деление круглых деталей на части. Получение секторов из круга	1			
19	Подвижное и соединение деталей. Шарнир. Соединение деталей на шпильку	1			
20	Подвижное соединение деталей шарнирно проволоку	1			
21	Шарнирный механизм по типу игрушки-дергунчик	1			
22	«Щелевой замок» - способ разъемного соединения деталей	1			
23	Разъемное соединение вращающихся деталей (пропеллер)	1			
24	Транспорт и машины специального назначения	1			
25	Макет автомобиля	1			
26	Натуральные ткани, трикотажное полотно, нетканые материалы	1			
27	Виды ниток. Их назначение, использование	1			
28	Строчка косога стежка. Назначение. Безузелковое закрепление нитки на ткани. Зашивания разреза	1			
29	Разметка и выкраивание прямоугольного швейного изделия. Отделка вышивкой	1			
30	<b>Промежуточная аттестация.</b>	1			
31	Сборка, сшивание швейного изделия	1			
32	Лекало. Разметка и выкраивание деталей швейного изделия по лекалу	1			
33	Изготовление швейного изделия с отделкой вышивкой	1			
34	Изготовление швейного изделия с отделкой вышивкой	1			
<b>ОБЩЕЕ КОЛИЧЕСТВО ЧАСОВ ПО ПРОГРАММЕ</b>		<b>34</b>			

### 3 КЛАСС

№ п/п	Тема урока	Количество часов	Дата по плану	Дата факту	по
		Всего			
1	Повторение и обобщение пройденного во втором классе	1			

№ п/п	Тема урока	Количество о часов	Дата по плану	Дата факту	по
		Всего			
2	Знакомимся с компьютером. Назначение, основные устройства	1			
3	Компьютер – твой помощник. Запоминающие устройства – носители информации	1			
4	Работа с текстовой программой	1			
5	Как работает скульптор. Скульптуры разных времен и народов	1			
6	Рельеф. Придание поверхности фактуры и объема	1			
7	Как работает художник-декоратор. Материалы художника, художественные технологии	1			
8	Свойства креповой бумаги. Способы получение объемных форм	1			
9	Способы получения объемных рельефных форм и изображений Фольга. Технология обработки фольги	1			
10	Архитектура и строительство. Гофрокартон. Его строение свойства, сферы использования	1			
11	Плоские и объемные формы деталей и изделий. Развертка. Чертеж развертки. Рицовка	1			
12	Плоские и объемные формы деталей и изделий. Развертка. Чертеж развертки. Рицовка	1			
13	Развертка коробки с крышкой	1			
14	Оклеивание деталей коробки с крышкой	1			
15	Конструирование сложных разверток	1			
16	Конструирование сложных разверток	1			
17	Строчка косога стежка (крестик, стебельчатая). Узелковое закрепление нитки на ткани. Изготовление швейного изделия	1			
18	Строчка косога стежка (крестик, стебельчатая). Узелковое закрепление нитки на ткани. Изготовление швейного изделия	1			
19	Строчка петельного стежка и ее варианты. Изготовление многодетального швейного изделия	1			
20	Строчка петельного стежка и ее варианты. Изготовление многодетального швейного изделия	1			
21	Пришивание пуговиц. Ремонт одежды	1			
22	Конструирование и изготовление изделия (из нетканого полотна) с отделкой пуговицей	1			
23	Проект. Коллективное дидактическое пособие для обучения счету (с застежками на пуговицы)	1			
24	История швейной машины. Способ изготовления изделий из тонкого трикотажа стяжкой	1			
25	История швейной машины. Способ изготовления изделий из тонкого трикотажа стяжкой	1			
26	Пришивание бусины на швейное изделие	1			
27	Пришивание бусины на швейное изделие	1			
28	Подвижное и неподвижное соединение деталей из деталей наборов типа «Конструктор»	1			
29	Проект «Военная техника»	1			

№ п/п	Тема урока	Количество часов	Дата по плану	Дата факту	по
		Всего			
30	<b>Промежуточная аттестация</b>	1			
31	Конструирование макета робота	1			
32	Конструирование игрушки-марионетки	1			
33	Механизм устойчивого равновесия (кукла-неваляшка)	1			
34	Конструирование игрушки из носка или перчатки	1			
<b>ОБЩЕЕ КОЛИЧЕСТВО ЧАСОВ ПО ПРОГРАММЕ</b>		<b>34</b>			

#### 4 КЛАСС

№ п/п	Тема урока	Количество часов	Дата по плану	Дата факту	по
		Всего			
1	Повторение и обобщение изученного в третьем классе	1			
2	Информация. Интернет	1			
3	Графический редактор	1			
4	Проектное задание по истории развития техники	1			
5	Робототехника. Виды роботов	1			
6	Конструирование робота. Преобразование конструкции робота	1			
7	Электронные устройства. Контроллер, двигатель	1			
8	Программирование робота	1			
9	Испытания и презентация робота	1			
10	Конструирование сложной открытки	1			
11	Конструирование папки-футляра	1			
12	Конструирование альбома (например, альбом класса)	1			
13	Конструирование объемного изделия военной тематики	1			
14	Конструирование объемного изделия – подарок женщине, девочке	1			
15	Изменение форм деталей объемных изделий. Изменение размеров деталей развертки (упаковки)	1			
16	Построение развертки с помощью линейки и циркуля (пирамида)	1			
17	Развертка многогранной пирамиды циркулем	1			
18	Декор интерьера. Художественная техника декупаж	1			
19	Природные мотивы в декоре интерьера	1			
20	Конструирование и моделирование изделий из различных материалов. Подвижное соединение деталей на проволоку (толстую нитку)	1			
21	Полимеры. Виды полимерных материалов, их свойства	1			
22	Технология обработки полимерных материалов (на выбор, например)	1			
23	Конструирование сложных форм из пластиковых трубочек	1			
24	Конструирование объемных геометрических конструкций из разных материалов	1			
25	Синтетические ткани. Их свойства	1			
26	Мода, одежда и ткани разных времен. Ткани натурального и искусственного происхождения	1			

№ п/п	Тема урока	Количество часов	Дата по плану	Дата факту
		Всего		
27	Способ драпировки тканей. Исторический костюм	1		
28	Одежда народов России. Составные части костюмов и платьев, их конструктивные и декоративные особенности	1		
29	Строчка крестообразного стежка. Строчка петлеобразного стежка. Аксессуары в одежде	1		
30	<b>Промежуточная аттестация</b>	1		
31	Строчка крестообразного стежка. Строчка петлеобразного стежка. Аксессуары в одежде	1		
32	Конструкция «пружина» из полос картона или металлических деталей наборов типа «Конструктор»	1		
33	Качающиеся конструкции	1		
34	Конструкции со сдвижной деталью	1		
<b>ОБЩЕЕ КОЛИЧЕСТВО ЧАСОВ ПО ПРОГРАММЕ</b>		<b>34</b>		

### **УЧЕБНО-МЕТОДИЧЕСКОЕ ОБЕСПЕЧЕНИЕ ОБРАЗОВАТЕЛЬНОГО ПРОЦЕССА ОБЯЗАТЕЛЬНЫЕ УЧЕБНЫЕ МАТЕРИАЛЫ ДЛЯ УЧЕНИКА**

- Технология, 1 класс/ Хохлова М.В., Сеница Н.В., Симоненко В.Д. и другие, Общество с ограниченной ответственностью Издательский центр «ВЕНТАНА-ГРАФ»; Акционерное общество «Издательство «Просвещение»
- Технология, 2 класс/ Хохлова М.В., Сеница Н.В., Симоненко В.Д. и другие, Общество с ограниченной ответственностью Издательский центр «ВЕНТАНА-ГРАФ»; Акционерное общество «Издательство «Просвещение»
- Технология, 3 класс/ Хохлова М.В., Сеница Н.В., Симоненко В.Д. и другие, Общество с ограниченной ответственностью Издательский центр «ВЕНТАНА-ГРАФ»; Акционерное общество «Издательство «Просвещение»
- Технология, 4 класс/ Хохлова М.В., Сеница Н.В., Симоненко В.Д. и другие, Общество с ограниченной ответственностью Издательский центр «ВЕНТАНА-ГРАФ»; Акционерное общество «Издательство «Просвещение»

### **МЕТОДИЧЕСКИЕ МАТЕРИАЛЫ ДЛЯ УЧИТЕЛЯ**

Примерная рабочая программа начального общего образования предмета «Технология»  
<http://mon.gov.ru/workyobr/dok/obs/3837/>

1) Хохлова М.В., Сеница Н.В., Симоненко В.Д., Семенович Н.А., Матяш Н.В. Технология. 1-4 класс.

Учебник для учащихся общеобразовательных учреждений. – М., Вентана-Граф, 2019.

2) Хохлова М.В., Сеница Н.В., Симоненко В.Д., Семенович Н.А., Матяш Н.В. Технология. 1-4 класс.

Рабочая тетрадь. – М., Вентана-Граф, 2023

3) Хохлова М.В., Сеница Н.В., Семенович Н.А., Матяш Н.В. Технология. 1 класс. Методические рекомендации к проведению уроков. – М., Вентана-Граф, 2022.

4) Иванова Т.Г., Колесник И.И., Матяш Н.В., Семенович Н.А., Сеница Н.В., Хохлова М.В. Технология. 1-4 класс. Сельская школа. Методические рекомендации. – М., Вентана-Граф, 2022

### **ЦИФРОВЫЕ ОБРАЗОВАТЕЛЬНЫЕ РЕСУРСЫ И РЕСУРСЫ СЕТИ ИНТЕРНЕТ**

1. Сайт «Единое окно доступа к образовательным ресурсам»: [Электронный документ]. Режим доступа: <http://window.edu.ru>

2. Сайт «Каталог единой коллекции цифровых образовательных ресурсов»: [Электронный документ].  
Режим доступа: <http://school-collection.edu.ru>
3. Сайт «Каталог электронных образовательных ресурсов Федерального центра»: [Электронный документ]. Режим доступа: <http://fcior.edu.ru>
4. Страна мастеров. Творчество для детей и взрослых. - <http://stranamasterov.ru/> 5. Я иду на урок начальной школы (материалы к уроку). – Режим доступа: <http://nsc.1september.ru/urok/>
6. Презентации по ИЗО и технологии - [http://shkola-abv.ru/katalog\\_prezentaziy5.html](http://shkola-abv.ru/katalog_prezentaziy5.html) 7. Презентации к урокам (лепка) - <http://pedsovet.su/load/242-1-0-6836>
7. Российская электронная школа  
<https://resh.edu.ru/>
8. Образовательная онлайн-платформа  
<https://uchi.ru/main>
9. [https://uchebnik.mos.ru/material\\_view/atomic\\_objects/8478268?menuReferrer=catalogue](https://uchebnik.mos.ru/material_view/atomic_objects/8478268?menuReferrer=catalogue)

## Контрольно – измерительный материал

2 класс

### Промежуточная аттестация

#### Часть А

##### 1. Технология – это:

- а) знания о технике;
- б) последовательность операций по обработке материала для изготовления изделия;
- в) техническая характеристика изделия.

##### 2. Выбери материалы, из которых можно изготовить изделия:

- а) игла;
- б) глина;
- в) бумага;
- г) ножницы;
- д) цветной картон;
- е) клей.

##### 3. При изготовлении аппликации из цветной бумаги

- а) детали склеиваются;
- б) детали сшиваются;
- в) детали сколачиваются гвоздями.

##### 4. При работе за компьютером делай перерыв:

- а) через каждый час;
- б) через каждые 15 минут;
- в) через каждые 5 минут.

##### 5. Шаблон – это:

- а) инструмент;
- б) материал;
- в) приспособление.

##### 6. Как называется изображение детали или изделия на листе бумаги с обозначением всех необходимых для его изготовления размеров?

- а) технический рисунок;
- б) эскиз;
- в) чертёж.

**7. Оригами – это...**

- а) блюдо японской кухни;
- б) техника складывания из бумаги;
- в) японский национальный костюм.

**8. Как можно размягчить пластилин?**

- а) горячей водой
- б) разогреть теплом своих рук;
- в) подождать некоторое время.

**9. Выбери инструменты для работы с пластилином:**

- а) стеки;
- б) посуда с водой;
- в) подкладная доска;
- г) ножницы.

**Часть В**

**10. Закончи высказывания о материалах и инструментах:**

То, из чего изготавливают изделия, - это...

То, чем работают, - это...

**11. Узнай и запиши названия материалов по их свойствам:**

- а) гладкая, тонкая, мнётся, складывается, не тянется, разноцветная - это...
- б) плотный, плохо гнётся, не мнётся, не тянется, служит фоном для аппликации – это...
- в) разноцветный, при нагревании размягчается, пластичный – это...

**12. Подумай, о каком инструменте идёт речь? Напиши ответ \_\_\_\_\_**

- Этот инструмент нужно передавать своему товарищу, держа его за лезвие.
- Во время работы с ним нельзя отвлекаться и размахивать им.
- На столе этот инструмент должен лежать с сомкнутыми лезвиями.

**13. Установи правильную последовательность выполнения изделия в технике аппликации:**

	<i>Разметить детали по шаблону.</i>
	<i>Составить композицию.</i>
	<i>Вырезать детали.</i>
	<i>Наклеить на фон.</i>

**14. Напиши пословицу о труде. \_\_\_\_\_**

**Ключи к ответам:**

№	Проверяемые умения	Правильный ответ	Баллы
1	Умение раскрывать понятие «технология».	б)	1
2	Умение перечислять материалы.	б), в), д)	1
3	Умение оценивать правильность поведения при работе с аппликацией из бумаги.	а)	1
4	Умение оценивать правильность поведения при работе за компьютером.	б)	1
5	Умение раскрывать понятие «шаблон».	в)	1
6	Умение связывать понятие с его определением.	в)	1

7	Умение связывать понятие с его определением.	б)	1
8	Умение оценивать правильность поведения при подготовке пластилина к работе.	б)	1
9	Умение выбирать инструменты при работе с пластилином.	а), в)	1
10	Умение раскрывать понятие «материалы», «инструменты».	материалы, инструменты	1
11	Умение определять материалы по их свойствам	а) бумага б) картон в) пластилин	1
12	Умение называть предмет по его признакам.	Ножницы	1
13	Умение устанавливать правильную последовательность выполнения изделия в технике аппликации.	<i>Разметить детали по шаблону- 2</i> <i>Составить композицию- 1</i> <i>Вырезать детали-3</i> <i>Наклеить на фон-4</i>	1
14	Знание пословиц о труде.		1

**Контрольно – измерительный материал  
3 класс**

**Промежуточная аттестация**

1. Запиши правила техники безопасности при работе ножницами.

---



---

2. Узнай и запиши названия материалов по их свойствам:

А) гладкая, тонкая, мнётся, складывается, не тянется, разноцветная – это

---

Б) плотный, плохо гнётся, не мнётся, не тянется, служит фоном для аппликации – это

---

В) Разноцветный, при нагревании размягчается, пластичный – это

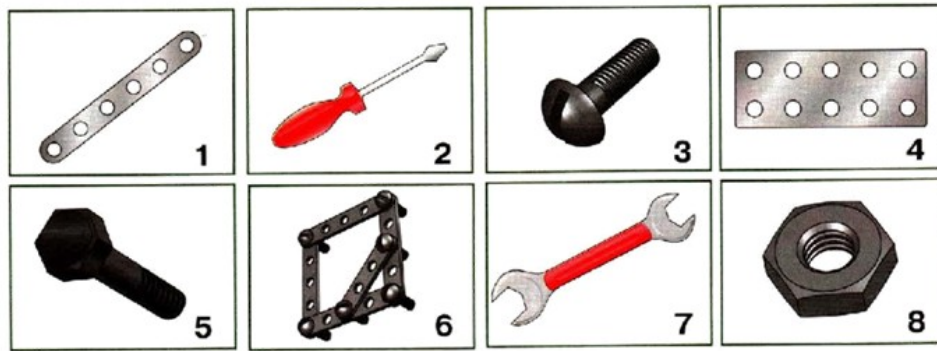
---

3. Соедини стрелками сырьё и материал.

Лён	меч
Металл	каша
Зерно	платье

4. Найди крепежные детали. Обведи в круг номер правильного ответа.





5. Распредели приведенные ниже слова по колонкам.

Цветная бумага, картон, линейка, винт с гайкой, угольник, шаблон, бархатная бумага, ножницы, иголка, циркуль, ткань, карандаш, пластилин.

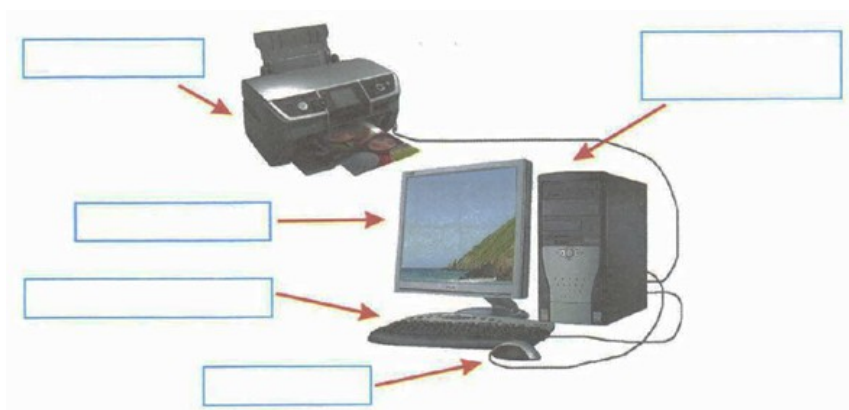
Материалы	Инструмент	Приспособление

6. Сведения, которые люди передают друг другу устно, письменно или с помощью технических средств - это:

- А) информация      Б) жесты      В) знания      Г) речь

Ответ: \_\_\_\_\_

7. Впиши названия частей компьютера в прямоугольники.



8. Соотнеси вид информации и способ передачи

А) Рассказ учителя 1) это печатная информация

Б) Номер телефона в записной книжке 2) это устная информация

В) Сообщение в журнале или газете 3) это письменная информация

## Часть 2

### Повышенный уровень

9.\* Для производства картона используют?

А) древесину и макулатуру Б) бумагу и клей В) макулатуру и клей

Ответ: \_\_\_\_\_

10.\* Образец, по которому изготавливают изделия, одинаковые по форме и размеру:

А) Шаблон; Б) Эскиз; в) Разметка.

11.\* Приведи несколько примеров изобретений человечества XX века (3 примера)

---

---

---

№ задания	Количество баллов	Ответ																					
<b>Базовый уровень</b>																							
1	Максимальное количество баллов - 2 1 балл – частично выполнено 2 балла – полный ответ	Передавать ножницы, держа за лезвие (кольцами вперед), во время работы нельзя отвлекаться, нельзя размахивать ножницами, на столе ножницы должны лежать с сомкнутыми лезвиями.																					
2	Максимальное количество баллов - 3 (за каждый правильный ответ 1 балл)	А) бумага, б) картон, в) пластилин																					
3	Максимальное количество баллов - 3 (за каждый правильный ответ 1 балл)	Лён – платье, Металл – меч, Зерно – каша.																					
4	Максимальное количество баллов - 3 (за каждый правильный ответ 1 балл)	3,5,8																					
5	Максимальное количество баллов – 3 (за каждый правильно заполненный столбик 1 балл)	<table border="1"> <thead> <tr> <th>Материалы</th> <th>Инструменты</th> <th>Приспособления</th> </tr> </thead> <tbody> <tr> <td>Цветная бумага</td> <td>Линейка</td> <td>Шаблон</td> </tr> <tr> <td>Картон</td> <td>Ножницы</td> <td>Винт с гайкой</td> </tr> <tr> <td>Пластилин</td> <td>Иголка</td> <td></td> </tr> <tr> <td>Бархатная бумага</td> <td>Циркуль</td> <td></td> </tr> <tr> <td>ткань</td> <td>Карандаш</td> <td></td> </tr> <tr> <td></td> <td>Угольник</td> <td></td> </tr> </tbody> </table>	Материалы	Инструменты	Приспособления	Цветная бумага	Линейка	Шаблон	Картон	Ножницы	Винт с гайкой	Пластилин	Иголка		Бархатная бумага	Циркуль		ткань	Карандаш			Угольник	
Материалы	Инструменты	Приспособления																					
Цветная бумага	Линейка	Шаблон																					
Картон	Ножницы	Винт с гайкой																					
Пластилин	Иголка																						
Бархатная бумага	Циркуль																						
ткань	Карандаш																						
	Угольник																						
6	Максимальное количество баллов - 1 1 балл – верно 0 баллов – неверно	Информация																					
7	Максимальное количество баллов - 5 (за каждый правильный ответ 1 балл)	Системный блок, монитор, мышь, клавиатура, принтер.																					
8	Максимальное количество баллов - 3 (за каждое соответствие 1 балл)	А – 2, Б – 3, В - 1																					
<b>ИТОГО</b>	<b>23 балла</b>																						
<b>Повышенный уровень</b>																							
9	Максимальное количество баллов – 2 балла	А																					
10	Максимальное количество баллов – 2 балла	А																					
11	Максимальное количество баллов - 3 балла	Свободный ответ. (самолет, компьютер, телевизор, радио, телефон, микроволновая печь, холодильник и т.д.)																					
<b>ИТОГО</b>	<b>7 баллов</b>																						
<b>Общее количество баллов</b>	<b>30 баллов</b>																						

<b>Баллы</b>	<b>Отметка</b>
<b>30 – 26 балла</b>	<b>Отметка «5»</b>

<b>25 - 21 баллов</b>	<b>Отметка «4»</b>
<b>20 -16 баллов</b>	<b>Отметка «3»</b>
<b>Ниже 15 баллов</b>	<b>Отметка «2»</b>

## Контрольно – измерительный материал

### 4 Класс

### Промежуточная аттестация

#### 1. Закончи фразу.

Инструменты

–

это

а) те предметы, вещества, идущие на изготовление чего-либо.

б) орудия для производства каких-нибудь работ.

#### 2. Подчеркни, что нельзя делать при работе с ножницами?

а) Держать ножницы острыми концами вниз;

б) оставлять их на столе с раскрытыми лезвиями;

в) передавать их закрытыми кольцами вперед;

г) пальцы левой руки держать близко к лезвию;

д) хранить ножницы после работы в футляре.

#### 3. Отгадай, о чем идет речь.

Этот материал представляет собой искусственную невысыхающую массу, которую многократно используют в поделках. Состав его может быть разнообразным, но, как правило, в него входит воск и глина.

Запиши название этого материала.

#### 4. Соедините линиями материал и изделие из него:

Шерсть Сметана

Какао Свитер

Нефть Шоколад

Молоко Бензин

#### 5. Установите правильную последовательность выполнения изделия в технике аппликации:

- Вырезать детали
- Составить композицию
- Наклеить на фон
- Разметить детали по шаблону

#### 6. Тебе поручили сделать удобную карманную записной книжку для дорожных заметок и зарисовок.

А) Из какого материала лучше всего сделать обложку карманной записной книжки?

Отметь +.

1 Из бумаги для аппликаций; 2 из фанеры 3 из картона 4 из клеенки.

Б) Из какого материала лучше всего сделать листы карманной записной книжки?

Отметь +.

1 Из картона 3 из бумаги для принтера

2 из листов тетради 4 из гофрированной бумаги

#### 7. Ты решил(а) приготовить подарок другу (подруге) на день рождения мягкую игрушку.

Мама приготовила следующие материалы: кружева, тесьму, блески, вату, цветную бумагу, нитки, картон, пластик, семена растений, клей, краски, пластилин, ткань.

Запиши наиболее подходящие материалы, которые можно использовать при его изготовлении:

\_\_\_\_\_

\_\_\_\_\_

\_\_\_\_\_

8. Рядом с твоим домом установили три бака для раздельного сбора бытового мусора.



Какие предметы ты положишь в бак «бумага»? Отметь +.

- 1) картонную коробку
- 2) старые открытки
- 3) просроченные продукты
- 4) ненужные газеты
- 5) использованные батарейки

9. Таня решила вырастить из черенка комнатное растение традесканцию. Расставь по порядку номера действий, которые она должна осуществить.

- \_\_\_\_\_ высадить окоренившийся черенок традесканции в цветочный горшок с почвой
- \_\_\_\_\_ дождаться появления на черенке традесканции корней
- \_\_\_\_\_ поместить черенок традесканции в стакан сводой
- \_\_\_\_\_ поставить стакан с черенком в тёплое и освещённое место
- \_\_\_\_\_ приготовить черенок традесканции



- \_\_\_\_\_ высадить окоренившийся черенок традесканции в цветочный горшок с почвой
- \_\_\_\_\_ дождаться появления на черенке традесканции корней
- \_\_\_\_\_ поместить черенок традесканции в стакан сводой
- \_\_\_\_\_ поставить стакан с черенком в тёплое и освещённое место
- \_\_\_\_\_ приготовить черенок традесканции

10. Соедини линиями части персонального компьютера с их назначением:

- |                |              |
|----------------|--------------|
| Монитор        | Управление   |
| Клавиатура     | Мозг         |
| Мышь           | Экран        |
| Системный блок | Набор текста |

Ответы

№	Проверяемые умения	Правильный ответ	Баллы
---	--------------------	------------------	-------

задания			
<b>Базовый уровень</b>			
1	Умение раскрывать понятие «инструменты».	б	1
2	Умение работать с ножницами.	б, г	1
3	Умение называть материал по его признакам.	пластилин	1
4	Умение устанавливать соответствие между материалом и изделием из него.	Шерсть - свитер Какао - шоколад Нефть - бензин Молоко - сметана	1
5	Умение устанавливать правильную последовательность выполнения изделия в технике аппликации.	Вырезать детали-3 Составить композицию- 1 Наклеить на фон-4 Разметить детали по шаблону- 2	1
6 А	Умение выбирать материал для <i>обложки карманной записной книжки</i>	3	1
6 Б	Умение выбирать материал для <i>листов карманной записной книжки</i>	2, 3	1
7	Умение выбирать материалы при изготовлении мягкой игрушки.	кружева, тесьму, вату, нитки, ткань.	1
8	Умение проводить классификацию объектов по заданному основанию	1, 2, 4	1
9	Умение устанавливать причинно-следственные связи	5, 4, 2, 3, 1.	1
10	Умение устанавливать соответствие между <b>частями персонального компьютера с их назначением</b>	Монитор – экран Клавиатура – набор текста Мышь – управление Системный блок - мозг	1

**Максимум по базовому уровню - 10 баллов.**

Шкала оценивания
«5» - 10-9 баллов
«4» - 8-7 баллов
«3» - 6 -5 баллов
«2» - 4 и менее

баллов